

喀什市 2025 年国民经济和社会发展统计公报

2025 年是“十四五”规划收官之年，也是喀什市推进现代化建设的关键一年。一年来，面对复杂严峻的形势，在市委、市政府坚强领导下，全市上下坚持以习近平新时代中国特色社会主义思想为指导，全面贯彻落实党的二十大和二十届历次全会精神，完整准确全面贯彻新时代党的治疆方略，牢牢扭住社会稳定和长治久安总目标，全市经济运行稳中有进，高质量发展取得新成效，现代化建设迈出坚实步伐。

一、综合

根据地区生产总值统一核算结果，2025 年，喀什市实现地区生产总值（GDP）391.79 亿元，比上年增长 7.1%。其中：第一产业增加值 22.74 亿元，增长 5.4%，占生产总值的比重为 5.8%；第二产业增加值 64.61 亿元，增长 5.1%，占生产总值的比重为 16.5%；第三产业增加值 304.44 亿元，增长 7.6%，占生产总值的比重为 77.7%。

图 1 2021 年—2025 年地区生产总值及增长速度

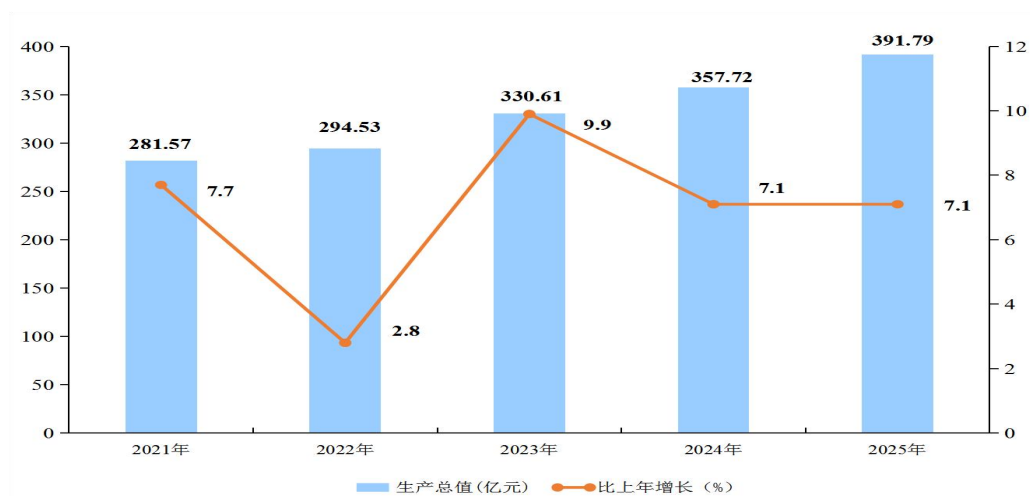
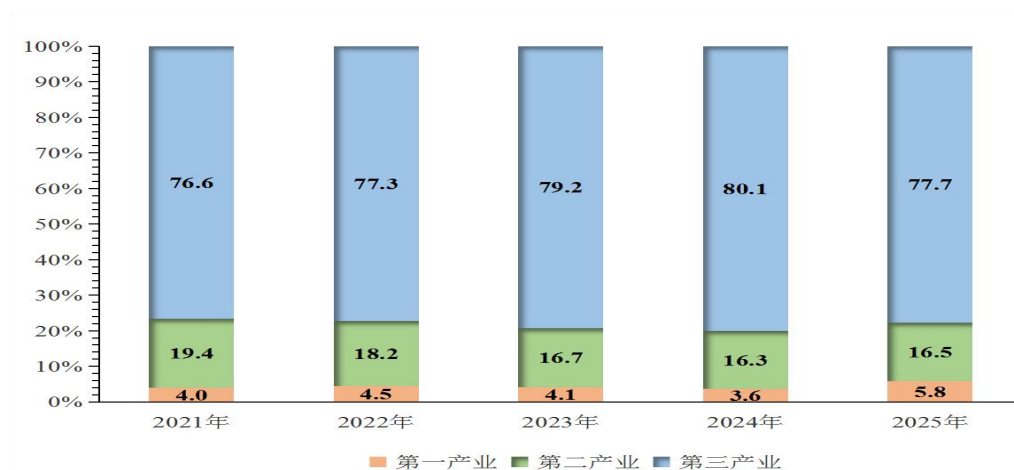


图 2 2021 年—2025 年三次产业增加值占地区生产总值比重

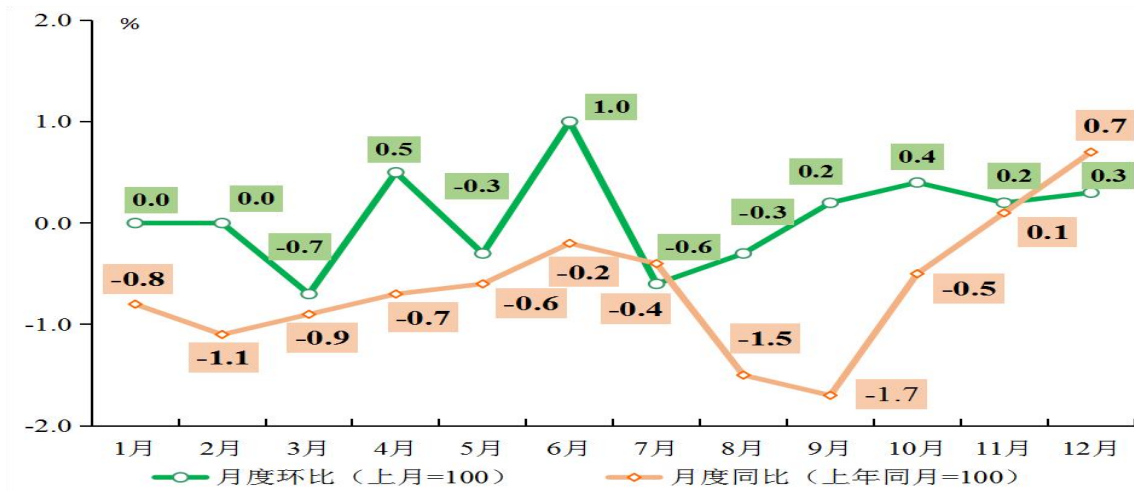


全年实现城镇新增就业 1.55 万人，农村劳动力外出务工 9.97 万人次。

全年喀什市居民消费价格(CPI)较上年(上年同期=100)下降 0.6%。分类别看，食品烟酒类下降 1.3%；衣着类下降 0.6%；居住类下降 1.8%；生活用品及服务类上涨 0.1%；交通和通信类下降 3.1%；教育文化和娱乐上涨 2.2%；医疗保

健上涨 0.2%；其他用品和服务价格上涨 12.8%。

图 3 2025 年喀什市居民消费价格月度涨跌幅度

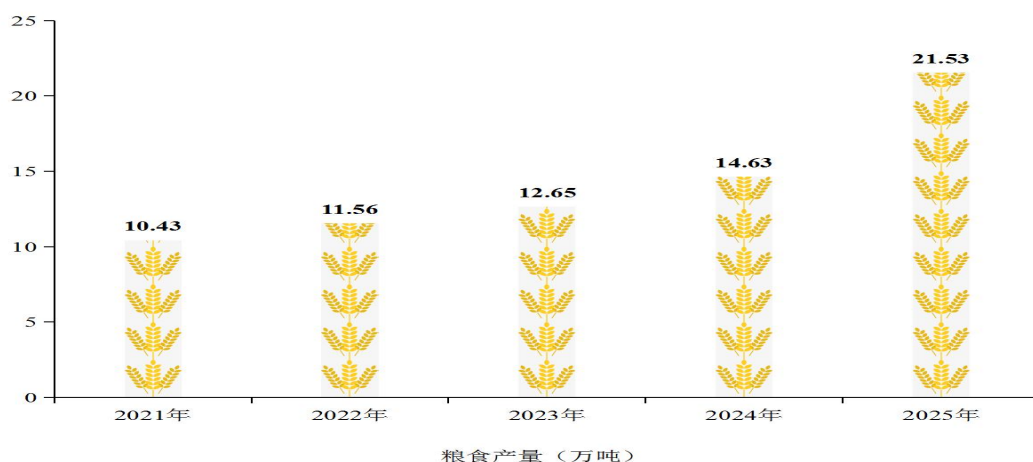


二、农业

全年粮食播种面积45.02万亩，比上年增长33.1%。其中，小麦播种面积15.65万亩，比上年下降8.6%；玉米播种面积26.79万亩，比上年增长82.3%；稻谷播种面积1.60万亩，比上年增长9.4%。豆类播种面积0.05万亩，比上年增长1473.4%，薯类播种面积0.68万亩，比上年增长60.6%。蔬菜及食用菌播种面积18.11万亩，比上年增长42.1%。瓜果类播种面积1.43万亩，比上年增长32.0%。

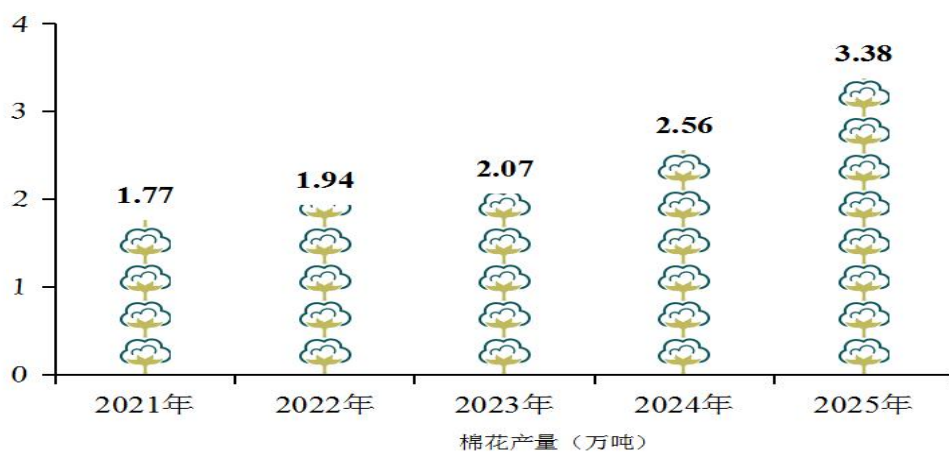
全年粮食产量21.53万吨，比上年增长47.2%。其中，夏粮产量6.27万吨，比上年下降5.6%；秋粮产量15.25万吨，比上年增长91.1%。谷物产量中，玉米产量13.86万吨，比上年增长102.2%；小麦产量6.27万吨，比上年下降5.6%。

图4 2021年—2025年喀什市粮食产量



全年棉花产量3.38万吨，比上年增长31.8%。蔬菜及食用菌产量58.12万吨，比上年增长32.2%。瓜果类产量4.49万吨，比上年增长31.5%。

图5 2021年—2025年喀什市棉花产量



全年林果业总产量21.76万吨，比上年增长29.7%。其中，园林水果产量21.04万吨，比上年增长28.3%；坚果产量0.72万吨，比上年增长84.6%。

表 1 2025 年林果业产量及其增减速度

指标	产量（万吨）	比上年增长（%）
林果业总产量	21.76	29.7
园林水果	21.04	28.3
红枣	1.18	3.5
桃子	6.28	113.6
杏子	1.62	18.2
新梅	0.81	440.0
苹果	0.51	363.6
葡萄	6.04	-16.6
其他水果	4.61	33.6
坚果	0.72	84.6
核桃	0.71	91.9
巴旦木	0.01	-50.0
其他坚果	0	—

全年猪牛羊禽肉产量1.35万吨，比上年增长9.0%。其中，猪肉0.0092万吨，比上年下降74.4%；牛肉0.35万吨，比上年下降0.8%；羊肉产量0.68万吨，比上年增长3.1%；禽肉产量0.31万吨，比上年增长64.0%。生牛奶产量0.78万吨，比上年下降46.3%。禽蛋产量1.11万吨，比上年增长15.4%。

年末猪牛羊存栏43.51万头（只），比上年下降15.9%。其中，猪存栏0.0295万头，比上年增长30.1%；牛存栏5.44万头，比上年下降15.4%；羊存栏38.04万只，比上年下降16.0%。家禽存栏127.51万只，比上年增长4.9%。全年猪牛羊出栏42.62万头（只），比上年下降0.9%。其中，猪出栏0.12万头，比上年下降75.9%；牛出栏1.99万头，比上年下降1.8%；羊出栏40.51

万只，与上年持平。家禽出栏163.22万只，比上年增长73.8%。

三、工业和建筑业

全年工业增加值 24.73 亿元，比上年增长 9.1%。其中，规模以上工业增加值增长 5.8%。在规模以上工业中，按经济类型划分，国有控股企业下降 7.9%，股份制企业增长 5.9%，私营企业增长 30.6%。按工业两大门类划分，制造业增长 29.5%；电力、热力、燃气及水生产和供应业下降 6.1%。按轻重工业划分，轻工业增长 25.3%；重工业增长 3.4%。

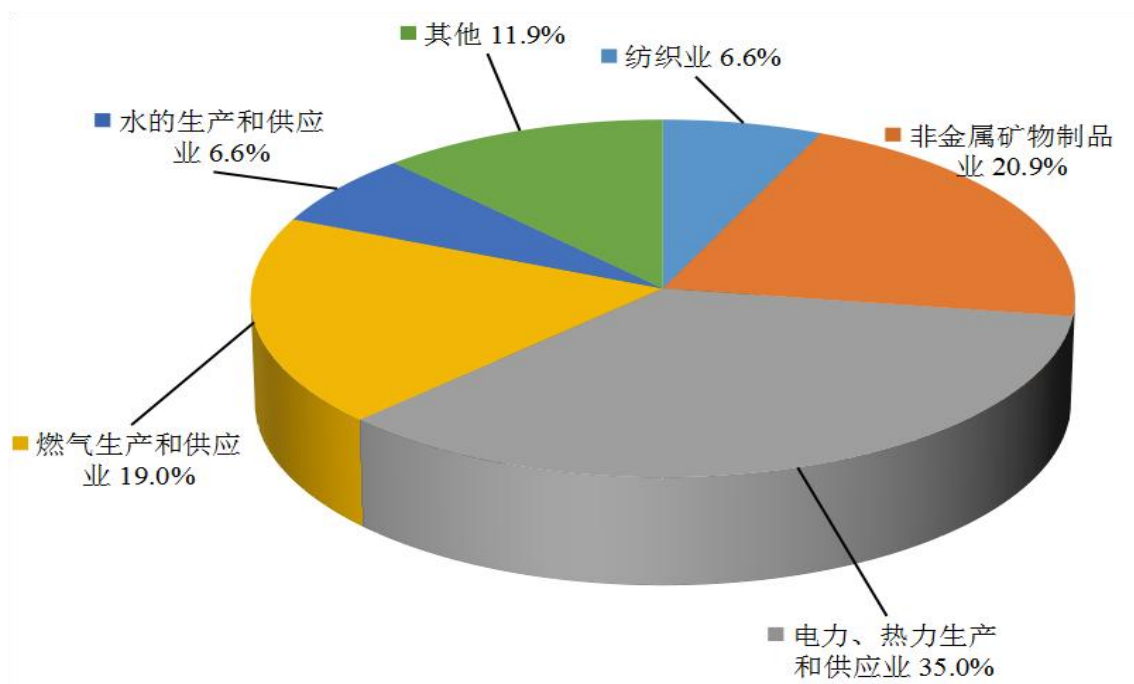
图 6 2021 年—2025 年工业增加值及增长速度



规模以上工业行业“11 升 7 降”。其中：橡胶和塑料制品业增长 203.4%；金属制品业增长 82.2%；纺织业增长 46.3%；造纸和纸制品业增长 44.6%；非金属矿物制品业增长 39.6%；食品制造业增长 20.0%；农副食品加工业增长 4.9%；化学原

料和化学制品制造业增长 4.2%；水的生产和供应业增长 2.6%；燃气生产和供应业增长 1.2%；有色金属冶炼和压延加工业实现净增长；饮料和精制茶制造业下降 34.3%；通用设备制造业下降 28.1%；计算机、通信和其他电子设备制造业下降 37.3%；废弃资源综合利用业下降 18.0%；电力、热力生产和供应业下降 11.0%；纺织服装、服饰业下降 10.9%；电气机械和器材制造业下降 34.5%。

图7 2025年规模以上工业增加值主要行业增加值比重



在规上工业统计的 25 种工业产品中，13 种产品产量实现增长，增长面为 45.4%。其中：石灰 2.93 万吨，比上年增长 335.4%；混凝土 242.04 万立方米，增长 54.9%；钢结构 3.4 万吨，增长 45.6%；硅酸盐水泥熟料 113.56 万吨，增长 34.9%。

表 2 2025 年规模以上工业企业主要产品产量及其增减速度

名 称	产 量	比 上 年 增 长 (%)	名 称	产 量	比 上 年 增 长 (%)
自来水（万立方米）	6403.47	20.5	商品混凝土（万立方米）	242.04	54.9
石灰（万吨）	2.93	335.4	硅酸盐水泥熟料（万吨）	113.56	34.9
水泥（万吨）	160.25	12.5	布（万米）	1688.56	100.0
瓷质砖（万平方米）	20.54	100	金属门窗及类似制品（吨）	1057.93	8.6
钢结构（万吨）	3.4	45.6	家用洗衣机（台）	9485	25.9
民用无人机（架）	10	100.0	工业机器人（套）	162	100.0
铜材（吨）	1182	100.0			

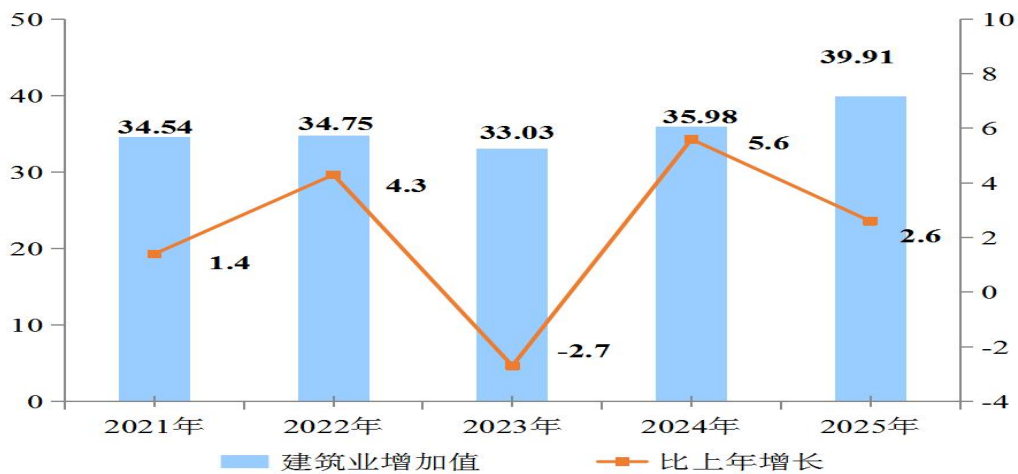
全年规模以上工业企业利润 4.53 亿元，比上年增长 71.3%。分经济类型看，国有控股企业利润 3.90 亿元，增长 39.3%；股份制企业 4.50 亿元，增长 73.1%；私营企业 0.60 亿元，增长 5 倍。分门类看，制造业利润 0.81 亿元，比上年增长 147.3%；电力、热力、燃气及水生产和供应业 3.72 亿元，增长 16.6%。全年规模以上工业企业每百元营业收入中的成本为 86.15 元，比上年减少 0.26 元；营业收入利润率为 5.6%，比上年增长 2.0 个百分点。年末规模以上工业企业资产负债率为 72.0%，比上年末降低 0.4 个百分点。全年规模以上工业企业产品销售产值 76.33 亿元，比上年增长 12.1%。工业产品产销率 97.2%，比上年提高 0.7 个百分点。

表 3 2025 年规模以上工业企业利润总额及增长速度

指 标	利润总额 (亿元)	比上年增长 (%)
规模以上工业	4.53	71.3
其中：国有控股企业	3.90	39.3
股份制企业	4.50	73.1
私营企业	0.60	500.0
其中：制造业	0.81	147.3
电力、热力、燃气及水生产和供应业	3.72	16.6

全年实现建筑业增加值 39.91 亿元，比上年增长 2.6%。全市具有资质等级的总承包和专业承包建筑业企业建筑业总产值 86.29 亿元，比上年增长 11.5%。其中：国有控股建筑业总产值 16.98 亿元，增长 27.3%。具有资质等级的总承包和专业承包建筑业企业利润 3.49 亿元，比上年增长 56.5%。其中：国有控股建筑业企业利润 3.00 亿元，增长 130.8%。

图 8 2021 年—2025 年建筑业增加值及增长速度



四、服务业

全年批发和零售业增加值 35.99 亿元，比上年增长 1.7%；交通运输、仓储和邮政业增加值 31.26 亿元，增长 9.2%；住宿和餐饮业增加值 4.97 亿元，增长 7.1%；金融业增加值 22.07 亿元，增长 10.7%；房地产业增加值 23.29 亿元，增长 7.9%；营利性服务业增加值 95.51 亿元，增长 9.7%；非营利性服务业增加值 89.78 亿元，增长 6.6%。全年规模以上服务业企业实现营业收入 89.37 亿元，增长 25.6%。

图 9 2021 年—2025 年第三产业增加值及增长速度



全年民航客运量 523.36 万人次，同比增长 16.4%；货运量 2.51 万吨，同比增长 15.1%。铁路客运量 531.97 万人次，同比增长 13.3%，货运量 275.03 万吨，同比下降 11.7%。

表4 2025年各种运输方式完成客货运输量及其增长速度

指 标	计算单位	绝对数	比上年增长 (%)
货物运输总量	万吨	277.54	-11.5
铁路	万吨	275.03	-11.7
民航	万吨	2.51	15.1
旅客运输总量	万人次	1055.33	15.4
铁路	万人次	531.97	13.3
民航	万人次	523.36	16.4

年末全市机动车保有量 28.77 万辆，比上年末增长 13.6%。
其中，私人机动车保有量 23.30 万辆，增长 16.0%。

全年邮政行业寄递业务量完成 2650.94 万件，比上年增长 24.2%。其中：快递业务量 1896.64 万件，增长 48.5%；邮政业完成邮政函件业务 27.72 万件，下降 35.9%；包裹业务量 1.84 万件，增长 32.7%；报纸业务量 695.99 万件，下降 11.0%；杂志业务量 25.23 万件，下降 10.4%；汇兑业务量 0.06 万件，增长 9.8%。全年邮政行业业务收入 3.75 亿元，增长 49.9%，其中：快递业务收入 3.04 亿元，增长 28.9%。

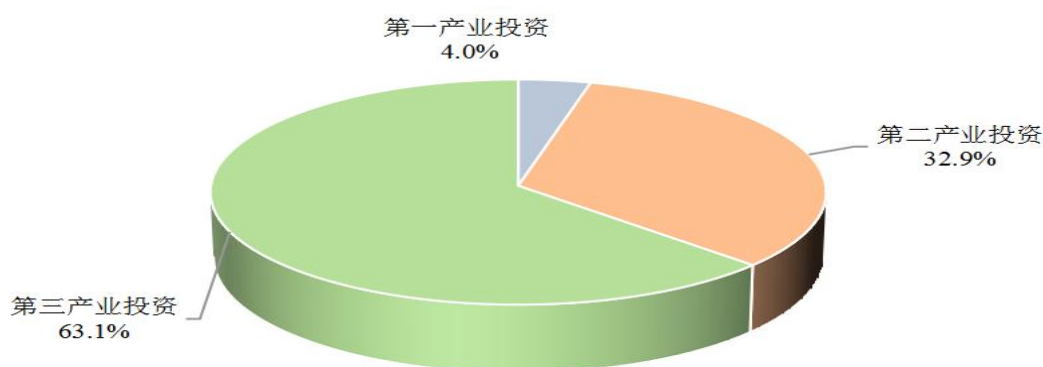
年末全市固定电话用户数 9.89 万户，移动电话用户 97.40 万户。互联网宽带用户 26.36 万户。

五、固定资产投资

全年固定资产投资（不含农户）比上年增长 5.2%。分产业

看，第一产业增长 73.2%，第二产业增长 117.9%，第三产业下降 18.7%。基础设施投增长 95.0%；民间投资下降 8.0%。

图10 2025年三次产业投资占固定资产投资(不含农户)比重



全年房地产开发投资 56.94 亿元，比上年下降 47.0%。其中：住宅投资 29.15 亿元，下降 48.9%；办公楼投资 2.44 亿元，下降 17%；商业营用房投资 20.59 亿元，下降 32.9%；其他投资 4.76 亿元，下降 71.6%。

表4 2025年房地产开发和销售主要指标及其增长速度

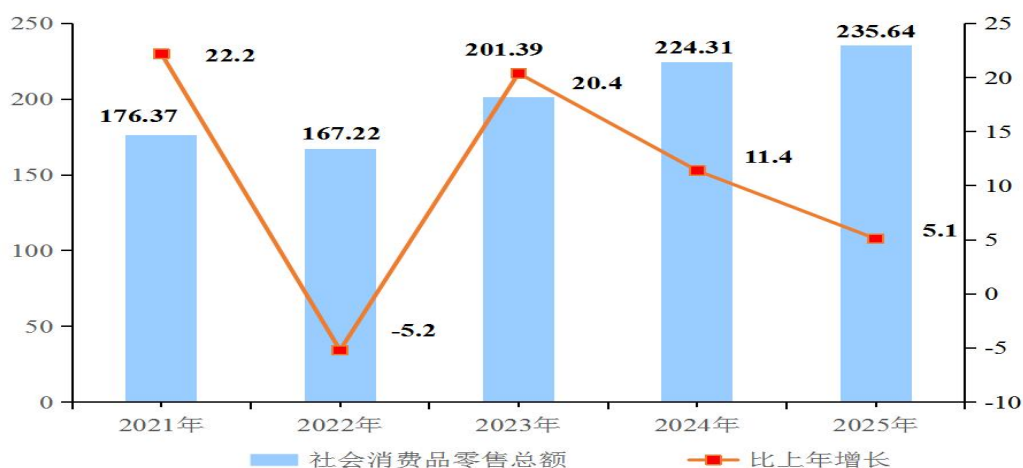
指标	计算单位	绝对数	比上年增长 (%)
投资额	亿元	56.94	-47.0
其中：住宅	亿元	29.15	-48.9
房屋施工面积	万平方米	895.82	-2.5
其中：住宅	万平方米	592.58	-4.1
房屋竣工面积	万平方米	109.87	-56.8
其中：住宅	万平方米	99.72	9.1
商品房销售面积	万平方米	80.09	-3.2
其中：住宅	万平方米	64.26	21.1
商品房销售额	亿元	44.57	4.2
其中：住宅	亿元	56.94	-47.0

六、国内贸易

全年社会消费品零售总额 235.64 亿元，比上年增长 5.1%。按规模划分，限额以上消费品零售总额 98.02 亿元，增长 7.1%；限额以下消费品零售总额 137.62 亿元，增长 3.7%。

限额以上社会消费品零售总额中按经营地统计，城镇消费品零售额 91.26 亿元，增长 11.4%；乡村消费品零售额 6.76 亿元，下降 30.6%。按消费类型统计，商品零售额 92.58 亿元，增长 7.1%；餐饮收入 5.43 亿元，增长 5.8%。

图 11 2021 年—2025 年社会消费品零售总额及增长速度



在限额以上单位商品零售额中，文化办公用品类增长 119.5%，五金、电料类增长 62.9%，通讯器材类增长 36.8%，书报杂志类增长 31.1%，粮油、食品类零售额增长 15.2%，汽车类增长 5.4%，石油及制品类增长 4.2%，家具类增长 2.4%，中西药品类下降 0.6%，饮料类下降 2.9%，烟酒类下降 3.2%，化妆品类下降 4.1%，服装、鞋帽、针纺织品类下降 4.9%，体

育、娱乐用品类下降 5.0%，家用电器和音像器材类下降 15.1%，日用品类下降 17.0%，金银珠宝类下降 31.9%。

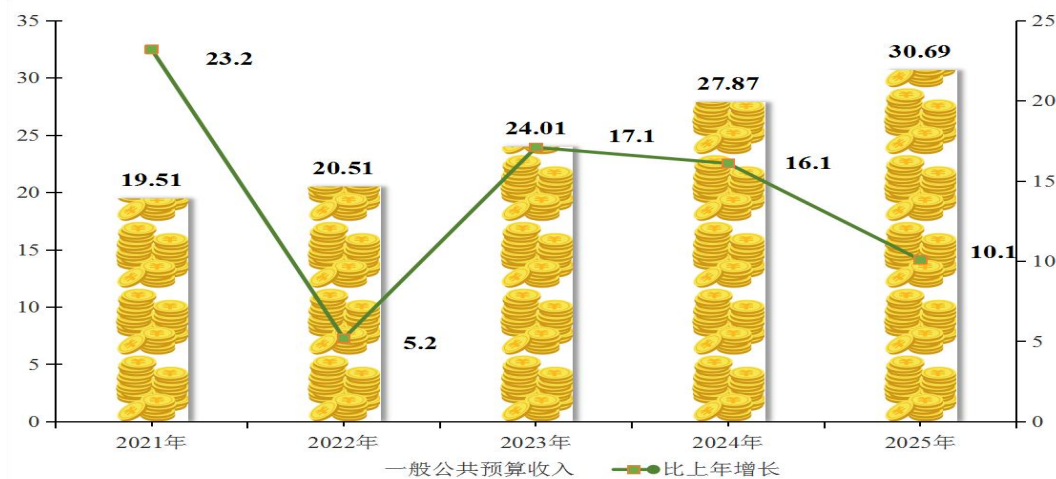
七、对外经济

全年外贸进出口总额 194.30 亿元，比上年增长 15.7%，其中：出口总额 194.19 亿元，增长 15.8%；进口总额 0.11 亿元，下降 56.7%。货物进出口顺差（出口减进口）194.08 亿元，比上年增加 26.56 亿元。

八、财政和金融

全年一般公共预算收入 30.69 亿元，比上年增长 10.1%。其中：税收收入 21.36 亿元，增长 12.9%；非税收收入 9.33 亿元，增长 4.3%。一般公共预算支出 108.88 亿元，比上年增长 27.3%。

图 12 2021 年—2025 年一般公共预算收入及其增长速度



年末金融机构本外币各项存款余额 1065.65 亿元，比上年增长 13.2%。其中：住户存款 464.91 亿元，增长 13.6%；非金融企业存款 147.86 亿元，增长 5.6%；广义政府存款 450.94 亿元，增长 15.5%；非银行业金融机构存款 1.86 亿元，下降 8.1%；境外存款 0.08 亿元，增长 12.6%。年末金融机构本外币各项贷款余额 618.88 亿元，比上年增长 25.1%。其中：住户贷款 226.31 亿元，增长 29.6%；企（事）业贷款 392.57 亿元，增长 22.6%。存贷比为 58.1%。

全年保险机构 13 个，各项保费收入 27.77 亿元，比上年增长 1.8%。其中：财产险收入 14.88 亿元，增长 0.1%；人身险收入 12.89 亿元，增长 3.9%。

九、居民收入消费和社会保障

全年全市城镇居民人均可支配收入 39314 元，比上年增长 6.2%；农村居民人均可支配收入 18180 元，比上年增长 7.9%。

图 13 2021 年—2025 年城镇居民人均可支配收入及增长速度

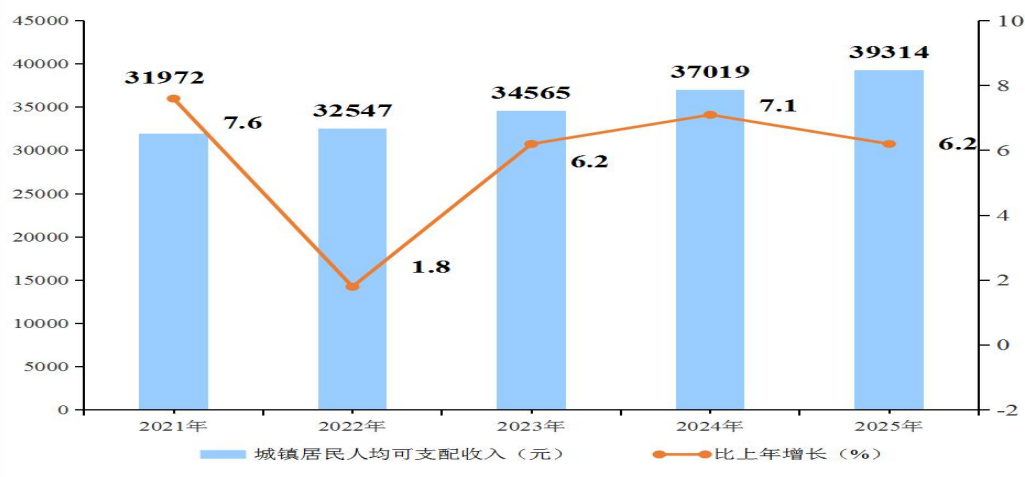
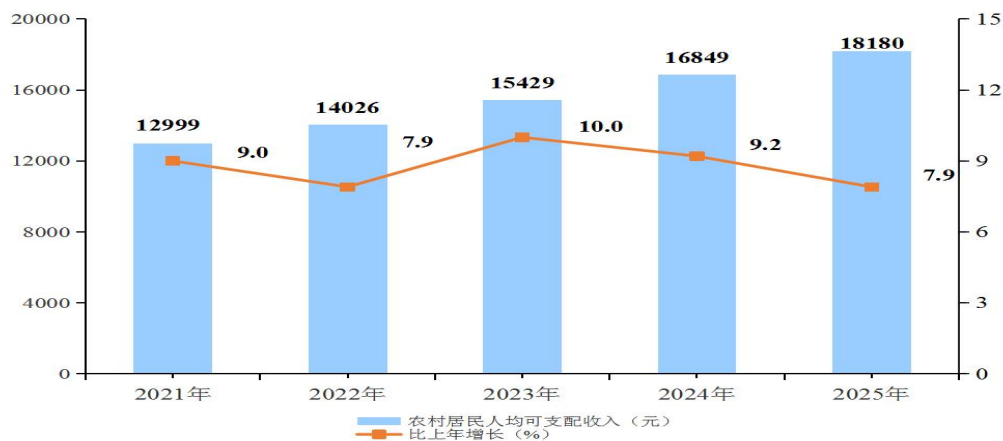


图 14 2021 年—2025 年农村居民人均可支配收入及增长速度



年末基本养老保险参保人数 44.83 万人，比上年增加 5.16 万人。其中：企业职工基本养老保险参保人数 10.81 万人，增加 1.14 万人；机关事业单位养老保险参保人数 2.32 万人，增加 1721 人；城乡居民基本养老保险参保人数 31.70 万人，增加 3.84 万人，城乡居民月人均领取养老金 242.77 元；失业保险参保人数 9.06 万人，增加 0.88 万人；工伤保险参保人数 13.76 万人，增加 1.89 万人。

年末基本医疗保险参保人数 75.01 万人，比上年增加 9.30 万人。其中：职工基本医疗保险参保人数 11.90 万人，增加 0.81 万人；城乡居民基本医疗保险参保人数 63.11 万人，增加 8.49 万人。生育保险参保人数 9.26 万人，增加 0.7 万人。

年末共有 3.09 万人享受城市居民最低生活保障，发放保障金 16322.89 万元；5.84 万人享受农村居民最低生活保障，发放保障金 25391.43 万元。全市共有养老机构 5 家，床位数 586 张，入住老年人 319 人；儿童福利机构 1 家，床位数 244 张，入住儿

童 5 人。特困人员救助供养机构 1 所，床位 173 张，收养救助人员 173 人。特困供养人员 511 人，其中：集中供养 218 人，分散供养 293 人。

十、科学技术和教育

全年争取各级各类科技计划项目 20 个，科技成果转化示范专项 4 个。年末拥有高新技术企业 41 个，科技型中小企业 47 个，自治区农业科技园区 1 个，市级众创空间 3 个。拥有自治区级创新平台 10 个，其中：科技企业孵化器 1 个，自治区技术转移机构 1 个、自治区概念验证中心 1 个，自治区工程技术研究中心 2 个、自治区工程研究中心 1 个、自治区企业技术中心 4 个。选派科技特派员 205 人。

年末全市有效发明专利 80 件，比上年增长 15.9%。全年商标注册 4394 件，有效注册量 22281 件，比上年增长 20.5%。

全市共有幼儿园、各级各类学校 219 所。其中：幼儿园 91 所、小学 78 所、中学 36 所、高中 12 所、中等职业技术学校 1 所、特殊教育学校 1 所。在校生总数 207694 人，其中：幼儿园 20248 人、小学 100503 人、初中 58688 人、高中 24619 人、中等职业技术学校 3271 人、特殊教育学校 365 人。在职教职员工 14382 人，其中：幼儿园 2090 人、小学 5569 人、初中 4375 人、高中 1963 人、中等职业技术学校 279 人、特殊教育学校 106 人。

专任教师 12026 人，其中：幼儿园 1386 人、小学 4870 人、初中 2755 人、高中 1660 人、中等职业技术学校 261 人、特殊教育学校 94 人。乡村义务教育学校专任教师本科及以上学历比例 71.87%。

十一、文化旅游、卫生健康和体育

年末全市文化系统共有艺术表演团体 1 个；公共图书馆 1 个，图书总藏量 210817 册；影院 1 个，文化站 25 个。拥有广播电视台 1 座；融媒体中心 1 个；广播综合人口覆盖率 98%，电视综合人口覆盖率 98%。体育场馆 351 个，体育场地 2922 个（包括足球场地 168 个，篮球场地 692 个，排球场地 157 个，田径场地 116 个，游泳馆 11 个，活动中心 3 个。

年末全市共拥有 A 级景区 15 处，其中：5A 级 1 处、4A 级 2 处、3A 级 6 处、2A 级 6 处；星级饭店 18 家，其中：5 星级 1 家，4 星级 3 家，3 星级 14 家；星级农（牧）家乐 8 个，其中：3 星级 6 个，2 星级 2 个。旅行社 138 家。

年末全市共有医疗卫生机构 695 个，其中：医院 43 个（公立医院 8 个，民营医院 35 个）；基层医疗卫生机构 645 个，其中：乡镇卫生院 15 个，社区卫生服务中心(站) 37 个，门诊部 28 个，诊所（医务室、卫生所）314 个，村卫生室 251 个；专业公共卫生机构 4 个，其中：疾病预防控制中心 1 个，妇幼保健院(所、

站)2个,采供血机构1个;其他机构3个。卫生技术人员11862人,其中:执业医师和执业助理医师3913人,注册护士5746人,乡村医生中执业(助理)医师资格的人员比例28.23%。医疗卫生机构床位9139张,其中:医院8244张,乡镇卫生院540张。

十二、资源、环境和应急管理

喀什市辖12个乡3个镇,10个街道办事处,151个社区、222个行政村。

全年用水总量76674.07万立方米,其中:农业用水69705.32万立方米,工业用水485.08万立方米,生活用水3979.59万立方米,人工生态环境补水2504.08万立方米。

全市行政区域面积1529.22平方公里,耕地面积100.93万亩,森林面积18360公顷。全年完成造林面积1688.3亩,其中:生态林1688.3亩;完成退耕还林补植补造1.11万亩。森林覆盖率23.0%。全市已发现矿种2种,查明资源储量的矿种2种,其中:非金属矿产2种。

全年监测的吐曼河、克孜河2条河流5个监测断面中,优良水质断面5个,占比100%;连接“喀什(伽师)一市四县地表饮用水水源地”集中饮用水源地均未受到人为污染,达到国家III类以上地表水水质标准,占比100%。喀什市空气质量有效监测天数365天,空气质量达到优良天数109天,占比29.9%。

全年共发生各类生产安全事故 31 起、死亡 16 人，比上年分别下降 36.7%、67.3%。

注释：

[1]本公报数据均为初步统计数，部分数据因四舍五入的原因，存在着与分项合计不等的情况。

[2]地区生产总值、各产业总产值及增加值绝对数按现价计算，增长速度按不变价格计算。根据第五次全国经济普查结果，对地区生产总值、三次产业及相关行业增加值等历史数据（包括图1、图2、图6、图8、图9、图11）进行了修订。

[3]规模以上工业企业是指辖区内年营业收入2000万元及以上工业法人单位。

具有资质等级的建筑业企业是指辖区内具有建筑业资质的所有独立核算建筑业企业（包括没有工作量的建筑业企业）及所属产业活动单位。建筑业企业资质执行住房和城乡建设部新的资质管理办法。

限额以上批发和零售业、住宿和餐饮业企业是指辖区内年营业务收入2000万元及以上的批发业法人单位和辖区内年营业务收入500万元及以上的零售业法人单位，以及辖区内年营业务收入200万元及以上的住宿和餐饮业法人单位。

规模以上服务业企业是指辖区内年营业收入2000万元及以上交通运输、仓储和邮政业，信息传输、软件和信息技术服

务业，水利、环境和公共设施管理业，卫生法人单位。辖区内年营业收入1000万元及以上租赁和商务服务业，科学研究和技术服务业，教育，以及物业管理、房地产中介服务、房地产租赁经营和其他房地产业法人单位。辖区内年营业收入500万元及以上居民服务、修理和其他服务业，文化、体育和娱乐业，社会工作法人单位。

房地产开发经营企业是指辖区内有开发经营活动的全部房地产开发经营业法人单位。

房地产业投资除房地产开发投资外，还包括建设单位自建房屋以及物业管理、中介服务和其他房地产投资。

[4]固定电话用户、移动电话用户、互联网宽带用户是指报告期末在通信企业登记注册的用户。

[5]外贸进出口总额数据仅为喀什市数据，不包含喀什经济开发区数据。

[6]因 2025 年区划调整，相关数据按新区划口径统计。

资料来源：

本公报中城镇新增就业、社会保障数据来自市人力资源和社会保障局；粮食、畜牧数据、物价指数、城乡居民人均可支配收入数据来自国家统计局喀什调查队；水产品、林果、农业机械数据来自市农业农村局；铁路、民航客货运量数据来自喀什火车段、喀什徕宁机场；机动车保有量数据来自市公安局；邮政行业数据

来自地区邮政管理局；电信业务数据来源于移动、联通、电信喀什分公司；外贸进出口数据来自市商务局；财政数据来自市财政局；金融数据来自中国人民银行喀什地区分行；保险业数据来自喀什保险行业协会；医保数据来自市医疗保障局；低保、社会福利数据来自市民政局；科技数据来自市科技局；专利及商标注册数据来自市场监督管理局；教育数据来自市教育局；文化、体育、广播、电视、旅游数据来自市文化体育广播电视和旅游局；医疗卫生数据来自市卫生健康委员会；水资源数据来自市水利局；造林面积来自市自然资源局；环境数据来自市生态环境局；安全生产数据来自市应急管理局；棉花数据由地区统计局反馈；其他数据均来自市统计局。