



喀什市区价格监测周报表

填报单位：喀什市发展和改革委员会

监测时间：2024年3月18日

类别	产品	规格等级	计量单位	本周监测价格	上周监测价格	本期与上期同比 (%)	上月同期监测价格	本期与上月同期同比 (%)	上年同期监测价格	本期与上年同期同比 (%)
粮油类	小麦标准品集贸市场实际成交价格 (三等)		元/公斤	2.4	2.4	0.00%	2.52	-4.76%	2.9	-17.24%
	玉米	二等	元/公斤	2.5	2.5	0.00%	2.6	-3.85%	3	-16.67%
	玉米粉	标准粉	元/公斤	5	5	0.00%	5	0.00%	5	0.00%
	喀春牌面粉	特一粉 (25公斤包装)	元/公斤	4	4	0.00%	4	0.00%	4.4	-9.09%
		特二粉 (25公斤包装)	元/公斤	—	—	#VALUE!	—	#VALUE!	4.28	#VALUE!
	天山牌面粉	特一粉 (25公斤包装)	元/公斤	3.88	3.88	0.00%	3.88	0.00%	4.4	-11.82%
		特二粉 (25公斤包装)	元/公斤	—	—	#VALUE!	—	#VALUE!	0	#VALUE!
	大米	当地产	元/公斤	—	—	#VALUE!	—	#VALUE!	6	#VALUE!
		阿克苏粳米标一	元/公斤	6	6	0.00%	6	0.00%	6	0.00%
		外省产粳米标一	元/公斤	7.5	7.5	0.00%	7.5	0.00%		#DIV/0!
		外省产龙洋系列粳米	元/公斤	10	10	0.00%	10	0.00%	6.5	53.85%
	葵花油	一级桶装	元/5升	75	75	0.00%	75	0.00%	95	-21.05%
	菜籽油	一级桶装	元/5升	75	75	0.00%	75	0.00%	85	-11.76%
	棉籽油	二级桶装	元/5升	45	45	0.00%	45	0.00%	58	-22.41%
肉禽蛋乳鱼类	牛肉	去骨肉加脂肪	元/公斤	60	60	0.00%	63	-4.76%	70	-14.29%
	羊肉	带骨肉加脂肪 (内地羊)	元/公斤	65	65	0.00%	63	3.17%	72	-9.72%
	猪肉	精瘦肉	元/公斤	26	26	0.00%	26	0.00%	28	-7.14%
	鸡肉	去内脏、去头、去爪	元/公斤	22	22	0.00%	22	0.00%	24	-8.33%
	鸭肉	去内脏、去头、去爪	元/公斤	35	35	0.00%	35	0.00%	35	0.00%
	鹅肉	去内脏、去头、去爪	元/公斤	45	45	0.00%	45	0.00%	45	0.00%
	鸡蛋	新鲜 (带板子)	元/公斤	10.5	10.5	0.00%	10.5	0.00%	10.5	0.00%
	牛奶	散装	元/公斤	6	6	0.00%	6	0.00%	6	0.00%
		袋装 (200mg)	元/每袋	—	—	#VALUE!	—	#VALUE!	0	#VALUE!
	带鱼	冻	元/公斤	—	—	#VALUE!	—	#VALUE!	0	#VALUE!
	鲤鱼	鲜活	元/公斤	20	20	0.00%	20	0.00%	20	0.00%
	鲫鱼	鲜活	元/公斤 (大)	28	28	0.00%	28	0.00%	28	0.00%
	鲢鱼	鲜活	元/公斤	15	15	0.00%	15	0.00%	15	0.00%
草鱼	鲜活	元/公斤	20	20	0.00%	20	0.00%	20	0.00%	

监测点无货、售罄

监测点无货、售罄

监测点无货、售罄

监测点无货、售罄


监测点无货、售罄



类别	产品	规格等级	计量单位	本周监测价格	上周监测价格	本期与上期同比 (%)	上月同期监测价格	本期与上月同期同比 (%)	上年同期监测价格	本期与上年同期同比 (%)
辣子		非自产螺丝椒	元/公斤	10	10	0.00%	10	0.00%	15	-33.33%
		非自产泡椒	元/公斤	10	10	0.00%	10	0.00%	13	-23.08%
		青椒	元/公斤	10	10	0.00%	10	0.00%	13	-23.08%
		线椒	元/公斤	12	12	0.00%	12	0.00%	17	-29.41%
		红辣子	元/公斤	12	13	-7.69%	13	-7.69%	13	-7.69%
西红柿		新鲜	元/公斤	7	8	-12.50%	10	-30.00%	8	-12.50%
茄子		新鲜长茄子	元/公斤	10	10	0.00%	10	0.00%	11	-9.09%
		新鲜圆茄子	元/公斤	9	—	#VALUE!	—	#VALUE!	11	-18.18%
芹菜		新鲜	元/公斤	5	5	0.00%	5	0.00%	6	-16.67%
菠菜		新鲜	元/公斤	10	10	0.00%	12	-16.67%	7	42.86%
大白菜		新鲜	元/公斤	3	3	0.00%	3	0.00%	2.5	20.00%
黄瓜		新鲜	元/公斤	9	9	0.00%	10	-10.00%	9	0.00%
冬瓜		新鲜	元/公斤	3	3	0.00%	3	0.00%	3	0.00%
青萝卜		新鲜	元/公斤	4	4	0.00%	4	0.00%	3	33.33%
白萝卜		新鲜	元/公斤	4	4	0.00%	4	0.00%	4	0.00%
水萝卜		新鲜	元/公斤	10	10	0.00%	10	0.00%	10	0.00%
胡萝卜		新鲜	元/公斤	4	4	0.00%	4	0.00%	4	0.00%
恰麻菇		新鲜	元/公斤	3	3	0.00%	3	0.00%	4	-25.00%
大蒜		新鲜	元/公斤	15	13	15.38%	13	15.38%	10	50.00%
大蒜		去皮	元/公斤	15	13	15.38%	13	15.38%	10	50.00%
大葱		新鲜	元/公斤	5	6	-16.67%	6	-16.67%	4	25.00%
豆角		新鲜	元/公斤	19	19	0.00%	19	0.00%	20	-5.00%
蔬菜类		油白菜	元/公斤	5	5	0.00%	5	0.00%	5	0.00%
		生菜	元/袋	2	2	0.00%	3	-33.33%	5	-60.00%
		洋葱	元/公斤	3	3	0.00%	3	0.00%	4	-25.00%
		空心菜	元/公斤	25	—	#VALUE!	—	#VALUE!	23	8.70%
		花菜	元/公斤	8	8	0.00%	8	0.00%	9	-11.11%
		莲藕	元/公斤	12	12	0.00%	12	0.00%	11	9.09%
		香葱	元/公斤	18	18	0.00%	18	0.00%	12	50.00%
		莴笋	元/公斤	6	6	0.00%	6	0.00%	6	0.00%

新鲜圆茄子上市


新鲜空心菜上市



类别	产品	规格等级	计量单位	本周监测价格	上周监测价格	本期与上期同比 (%)	上月同期监测价格	本期与上月同期同比 (%)	上年同期监测价格	本期与上年同期同比 (%)		
	香菜	新鲜	元/公斤	10	15	-33.33%	18	-44.44%	16	-37.50%	产量上涨	
	莲花白	新鲜	元/公斤	4	4	0.00%	4	0.00%	5	-20.00%		
	蘑菇(平菇)	新鲜	元/公斤	8	8	0.00%	8	0.00%	9	-11.11%		
	金针菇	新鲜	元/袋	14	15	-6.67%	20	-30.00%	23	-39.13%		
	红薯	新鲜	元/公斤	7	7	0.00%	7	0.00%	7	0.00%		
	紫薯	新鲜	元/公斤	13	13	0.00%	13	0.00%	14	-7.14%		
	豇豆	新鲜	元/公斤	20	18	11.11%	20	0.00%	25	-20.00%		
	南瓜	新鲜	元/公斤	4	—	#VALUE!	—	#VALUE!	5	-20.00%		新鲜南瓜上市
	西蓝花	新鲜	元/公斤	10	10	0.00%	10	0.00%	12	-16.67%		
	香菇	新鲜	元/公斤	25	25	0.00%	25	0.00%	25	0.00%		
	金瓜	新鲜	元/公斤	6	6	0.00%	7	-14.29%	10	-40.00%		
	生姜	新鲜	元/公斤	15	15	0.00%	15	0.00%	14	7.14%		
	土豆	新鲜	元/公斤	5	5	0.00%	5	0.00%	4	25.00%		
	韭菜	新鲜	元/公斤	6	7	-14.29%	7	-14.29%	4	50.00%		
	菜葫芦	新鲜	元/公斤	8	9	-11.11%	10	-20.00%	7	14.29%		
蒜苔	新鲜	元/公斤	9	9	0.00%	8	12.50%	8	12.50%			
豆腐类	绿豆芽	新鲜	元/公斤	6	6	0.00%	6	0.00%	6	0.00%		
	豆腐	新鲜	元/公斤	6	6	0.00%	6	0.00%	6	0.00%		
	豆腐干	新鲜	元/公斤	10	10	0.00%	10	0.00%	10	0.00%		
	豆腐皮	新鲜	元/公斤	10	10	0.00%	10	0.00%	10	0.00%		
	汤圆	新鲜	500g/袋	—	—	#VALUE!	—	#VALUE!	0	#VALUE!	监测点无货	
	花生米	新鲜	元/公斤	16	16	0.00%	16	0.00%	16	0.00%		
	黄豆	新鲜	元/公斤	12	12	0.00%	12	0.00%	12	0.00%		
	黑豆	新鲜	元/公斤	15	15	0.00%	15	0.00%	15	0.00%		
	鹰嘴豆	新鲜	元/公斤	18	18	0.00%	18	0.00%	15	20.00%		
	黑米	新鲜	元/公斤	15	15	0.00%	15	0.00%	15	0.00%		
	红豆	新鲜	元/公斤	15	15	0.00%	15	0.00%	15	0.00%		
	绿豆	新鲜	元/公斤	12	12	0.00%	12	0.00%	12	0.00%		
	白芝麻	新鲜	元/公斤	22	22	0.00%	22	0.00%	20	10.00%		
	黑芝麻	新鲜	元/公斤	25	25	0.00%	25	0.00%	25	0.00%		

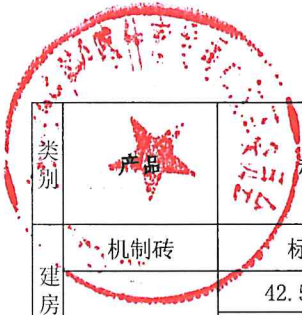


类别	产品	规格等级	计量单位	本周监测价格	上周监测价格	本期与上期同比 (%)	上月同期监测价格	本期与上月同期同比 (%)	上年同期监测价格	本期与上年同期同比 (%)
调料副食品	玉米面	新鲜	元/公斤	6	6	0.00%	6	0.00%	6	0.00%
	红薯粉条	新鲜	元/公斤	10	10	0.00%	10	0.00%	10	0.00%
	白砂糖	新鲜	元/公斤	9	9	0.00%	9	0.00%	8	12.50%
	白冰糖	新鲜	元/公斤	10	10	0.00%	10	0.00%	10	0.00%
	盐(加碘钙盐)	新鲜	元/袋	2	2	0.00%	2	0.00%	2	0.00%
	孜然粉	新鲜	元/公斤	50	50	0.00%	50	0.00%	40	25.00%
	孜然颗粒	新鲜	元/公斤	50	50	0.00%	50	0.00%	40	25.00%
	八角粉	新鲜	元/公斤	100	100	0.00%	100	0.00%	100	0.00%
	八角	新鲜	元/公斤	100	100	0.00%	100	0.00%	100	0.00%
	白胡椒面	新鲜	元/公斤	60	60	0.00%	60	0.00%	60	0.00%
	黑胡椒面	新鲜	元/公斤	50	50	0.00%	50	0.00%	50	0.00%
	碱面子	新鲜	元/公斤	8	8	0.00%	8	0.00%	8	0.00%
	花椒粉	新鲜	元/公斤	100	100	0.00%	100	0.00%	100	0.00%
	花椒	新鲜	元/公斤	100	100	0.00%	100	0.00%	100	0.00%
	丁香	新鲜	元/公斤	100	100	0.00%	100	0.00%	100	0.00%
	草果	新鲜	元/公斤	80	80	0.00%	80	0.00%	80	0.00%
	淀粉	新鲜	元/公斤	6	6	0.00%	6	0.00%	6	0.00%
	桂皮	新鲜	元/公斤	40	40	0.00%	40	0.00%	40	0.00%
	朝天椒	新鲜	元/公斤	40	40	0.00%	40	0.00%	35	14.29%
	干木耳	新鲜	元/公斤	90	90	0.00%	90	0.00%	90	0.00%
	安琪酵母(发酵粉)	新鲜	500g/包	21	21	0.00%	21	0.00%	21	0.00%
	苏打粉	新鲜	100g/袋	1	1	0.00%	1	0.00%	1	0.00%
	醋	新鲜	800ml/瓶	5	5	0.00%	5	0.00%	5	0.00%
	番茄酱	新鲜	850g/瓶	8	8	0.00%	8	0.00%	8	0.00%
	紫菜	新鲜	公斤	120	120	0.00%	120	0.00%	120	0.00%
	酱油	新鲜	800ml/瓶	5	5	0.00%	5	0.00%	5	0.00%
	香油	新鲜	380g	8	8	0.00%	8	0.00%	8	0.00%
	豆瓣酱	新鲜	1000g/桶	15	15	0.00%	15	0.00%	15	0.00%
	生抽	新鲜	500ml/瓶	5	5	0.00%	5	0.00%	5	0.00%
	老抽	新鲜	500ml/瓶	5	5	0.00%	5	0.00%	5	0.00%



类别	产品	规格等级	计量单位	本周监测价格	上周监测价格	本期与上期同比 (%)	上月同期监测价格	本期与上月同期同比 (%)	上年同期监测价格	本期与上年同期同比 (%)
水果类	蚝油	新鲜	700ml/瓶	8	8	0.00%	8	0.00%	8	0.00%
	甜面酱	新鲜	500g/瓶	13	13	0.00%	13	0.00%	13	0.00%
	苹果	草湖	元/公斤	10	10	0.00%	10	0.00%	10	0.00%
	梨子	库尔勒产	元/公斤	10	10	0.00%	10	0.00%	15	-33.33%
	梨子	地产	元/公斤	8	8	0.00%	8	0.00%	12	-33.33%
	西瓜	新鲜	元/公斤	5	6	-16.67%	6	-16.67%	10	-50.00%
	甜瓜	新鲜	元/公斤	10	10	0.00%	15	-33.33%	15	-33.33%
	香蕉	新鲜	元/公斤	6	6	0.00%	7	-14.29%	9	-33.33%
	石榴	新鲜	元/公斤	20	25	-20.00%	25	-20.00%	20	0.00%
	葡萄	地产新鲜	元/公斤	—	—	#VALUE!	—	#VALUE!	12	#VALUE!
	毛杏子	新鲜	元/公斤	—	—	#VALUE!	—	#VALUE!	0	#VALUE!
桔子	新鲜	元/公斤	15	15	0.00%	7	114.29%	10	50.00%	
李光桃	新鲜	元/公斤	—	—	#VALUE!	—	#VALUE!	0	#VALUE!	
干果类	巴旦木	软壳当地主销	元/公斤	50	50	0.00%	50	0.00%	50	0.00%
		硬壳当地主销	元/公斤	35	35	0.00%	35	0.00%	35	0.00%
	杏干	当地主销	元/公斤	40	40	0.00%	40	0.00%	40	0.00%
	葡萄干	当地主销	元/公斤	30	35	-14.29%	30	0.00%	25	20.00%
	核桃	当地主销	元/公斤	25	25	0.00%	25	0.00%	25	0.00%
	核桃仁	当地主销	元/公斤	40	40	0.00%	40	0.00%	40	0.00%
	红枣	当地主销	元/公斤	35	35	0.00%	35	0.00%	35	0.00%
开心果	当地主销	元/公斤	80	80	0.00%	80	0.00%	80	0.00%	
农资类	尿素	泽石化含氮46%	元/公斤	2.5	2.5	0.00%	2.3	8.70%	3	-16.67%
		乌石化含氮46%	元/公斤	—	—	#VALUE!	—	#VALUE!	0	#VALUE!
	磷酸二铵	国产含量64%	元/公斤	4.6	4.6	0.00%	4.6	0.00%	5	-8.00%
		美国进口含量64%	元/公斤	—	—	#VALUE!	—	#VALUE!	0	#VALUE!
	高压聚乙烯棚膜	折径1米厚0.10mm	元/公斤	—	—	#VALUE!	—	#VALUE!	0	#VALUE!
高压聚乙烯地膜	厚0.1mm	元/公斤	10	10	0.00%	10	0.00%	10	0.00%	
能源类	汽油	95号无铅	元/吨	10769	10769	0.00%	10629	1.32%	10466	2.90%
	汽油	92号无铅	元/吨	10192	10192	0.00%	10059	1.32%	9906	2.89%
	柴油	0号	元/吨	8690	8690	0.00%	8570	1.40%	8430	3.08%
	民用煤	拜城块煤	元/吨	—	—	#VALUE!	—	#VALUE!	0	#VALUE!
		当地主销其他块煤	元/吨	530	530	0.00%	530	0.00%	610	-13.11%
	烟煤	工业锅炉混煤	元/吨	565	565	0.00%	565	0.00%	580	-2.59%
	民用液化气	每瓶净重12.5公斤	元/罐	100	100	0.00%	90	11.11%	90	11.11%

售罄
售罄
品质好的15元/公斤，品质一般8元/公斤
售罄



类别	产品	规格等级	计量单位	本周监测价格	上周监测价格	本期与上期同比 (%)	上月同期监测价格	本期与上月同期同比 (%)	上年同期监测价格	本期与上年同期同比 (%)
建房建材类	机制砖	标准机制砖	元/万块	4200	4200	0.00%	4200	0.00%	4200	0.00%
	水泥	42.5级喀什水泥	元/吨	450	450	0.00%	450	0.00%	560	-19.64%
		32.5级喀什水泥	元/吨	—	—	#VALUE!	—	#VALUE!	0	#VALUE!
		32.5级阿克苏青松水泥	元/吨	—	—	#VALUE!	—	#VALUE!	0	#VALUE!
		32.5级当地地产主销水泥	元/吨	—	—	#VALUE!	—	#VALUE!	0	#VALUE!
钢材类	线材	高线6.5, HPB235	元/吨	4200	4200	0.00%	4300	-2.33%	4550	-7.69%
	圆钢	16mm, HPB235	元/吨	4600	4600	0.00%	4700	-2.13%	4900	-6.12%
	螺纹钢	Φ22mm, HRB335	元/吨	3850	3850	0.00%	3950	-2.53%	4200	-8.33%
	热轧中厚板	14, Q235b	元/吨	4400	4400	0.00%	4400	0.00%	4850	-9.28%
	热轧中厚板	12, Q235b	元/吨	4400	4400	0.00%	4400	0.00%	4850	-9.28%
	镀锌管	唐山产 100	元/吨	5740	5740	0.00%	5900	-2.71%	6200	-7.42%
酒店类	美居酒店 (4星)	大床房	元/间	389	329	18.24%	309	25.89%	—	—
		高级大床房	元/间	419	359	16.71%	339	23.60%	—	—
		城景高级房大床	元/间	449	389	15.42%	369	21.68%	—	—
		高级房双床	元/间	439	329	33.43%	289	51.90%	—	—
		嘉宾房大床	元/间	479	419	14.32%	389	23.14%	—	—
		嘉宾房双床	元/间	469	389	20.57%	369	27.10%	—	—
		家庭房	元/间	549	479	14.61%	419	31.03%	—	—
	天缘商务酒店 (4星)	豪华标间	元/间	388	338	14.79%	348	11.49%	—	—
		豪华单人间	元/间	388	338	14.79%	317	22.40%	—	—
		豪华商务房	元/间	667	667	0.00%	587	13.63%	—	—
	维也纳3好酒店 (3星)	高级大床房	元/间	239	199	20.10%	209	14.35%	—	—
		行政大床房	元/间	259	219	18.26%	229	13.10%	—	—
		高级双床房	元/间	249	249	0.00%	239	4.18%	—	—
		亲子双床房	元/间	309	309	0.00%	329	-6.08%	—	—
		行政套房	元/间	509	509	0.00%	449	13.36%	—	—
	汉庭酒店 (连锁)	大床房	元/间	199	179	11.17%	179	11.17%	—	—
		高级大床房	元/间	229	209	9.57%	209	9.57%	—	—
		双床房	元/间	219	199	10.05%	199	10.05%	—	—
		高级双床房	元/间	249	229	8.73%	229	8.73%	—	—
	锦华苑酒店	高级小标间	元/间	107	107	0.00%	107	0.00%	—	—
中标		元/间	180	180	0.00%	180	0.00%	—	—	
豪华标间		元/间	180	180	0.00%	180	0.00%	—	—	
三人间		元/间	180	180	0.00%	180	0.00%	—	—	
家庭房		元/间	207	207	0.00%	207	0.00%	—	—	

填表人：吕莎、熊远洋

审核人：

领导审批：

备注：此表仅作为市场价格参考，不作为指导价。